



2026

KAATALOOG

# Retro Mobility

We keep you moving

GmbH



REGULATORISCHE  
VORSCHRIFTEN



KUNDENERLEBNIS



FAHRZEUG  
VERFÜGBARKEIT

Entdecken Sie die faszinierende Welt der Toyota-Modelle! Als Spezialisten für den Import exklusiver Toyota-Modelle bringen wir die Einzigartigkeit und Vielseitigkeit dieser Fahrzeuge nach Europa.

Unser Service geht jedoch weit über den Import hinaus.

Von der Zulassung für Hilfsorganisationen und Bergbaubetriebe bis hin zu Umbauten in unserer eigenen Werkstatt – wir passen die Fahrzeuge genau an die Vorgaben und Wünsche unserer Kunden an.

Natürlich immer im Rahmen der gesetzlichen Bestimmungen!



## UNSERE MISSION

Unsere Mission ist es, Fahrbegeisterten das Beste aus der Welt der Toyota-Modelle zu bieten. Wir legen höchsten Wert auf Individualität, Service und Qualität, drei Dinge die den Wert unserer Homologation unterzeichnen. Unser Werkstattteam arbeitet mit Leidenschaft und Präzision, um jedes Fahrzeug zum einzigartigen Erlebnis für unsere Kunden zu machen.






**J70 SERIES**

**Motor** 

**BENZIN**

**1GR-FE VVT-i**

**Leistung | Drehmoment** 

Leistung(L) | Drehmoment(D)


Leistung(L): **167kW(228hp)**  
**5200 rpm**

Drehmoment(D):  
**360 Nm @3800 rpm**

**Engine Type** 

**DIESEL**


**1GD-FTV turbo diesel**

**Leistung | Drehmoment** 

Leistung(L) | Drehmoment(D)


Leistung(L): **150kW (204hp)**  
**3000 rpm**

Drehmoment(D):  
**500 Nm @ 1600 rpm**

**Abgasnorm** 

CO<sub>2</sub> - Ausstoß

**6e WLTP**  
**336g/Km**

**Verbrauch** 


Innerorts (In) | Außerorts(Au) | Kombiniert(Kom)

**In | 20.3L/100Km**  
**Au | 12.5L/100Km**  
**Kom | 14.4L/100Km**

**Abgasnorm** 

CO<sub>2</sub> - Ausstoß

**6e WLTP**  
**343g/Km**

**Verbrauch** 

Innerorts (In) | Außerorts(Au) | Kombiniert(Kom)

**In | 13.2L/100Km**  
**Au | 10.3L/100Km**  
**Kom | 09.5L/100Km**

**Fahrwerk** 

Vorne (V) | Hinten (H)

**V | Schraubenfedern**  
**H | Blattfedern**


**Achsen** 

**Starrachsen**

**Bremsen** 


Vorne (V) | Hinten (H) | Feststellbremsen (F)

**ABS**  
**V | Belüftete Scheiben**  
**H | Trommelbremsen**  
**F | Manuelle**

**Getriebe** 

Getriebe mit Untersetzung(G) | Differentialsperre (V/H)

**G | Allrad / Zuschalter**  
**VA | Differentialsperre**  
**HA | Differentialsperre**

**Antrieb** 

**5-Gang Schaltung**  
**6-Gang Automatik**

**Tragfähigkeit** 

Zulässiges Gesamtgewicht (ZG) | Zuladung (ZD) | Anhängelast Gebremst (AG) / ungebremst

**ZG | 3500Kg**  
**ZD | ab 1500Kg**  
**AG | 3500Kg / 750Kg**

**Felgen und Reifen** 

Felgen (F) | Reifen (R)

**F | 6x16 Toyota Steel**  
**R | 225/95 R16**  
**R | 265/70 R16**

**Kraftstofftankinhalt** 


Tankinhalt (T) | Zusatztank (Z)

**T | 90Litres**  
**T | 130Litres (J76)**  
**Z | 90Litres**



# TOYOTA

LAND CRUISER  
GRJ 71 | GDJ 71





## AUSSTATTUNG

	058	102	4E9	4V8	1G3	8T6	3L3
Außenfarben							
Innenfarben							



	GRJ71L (E2)	GRJ71L (G)	GRJ71L (Z)
6,7-Zoll-Navigationssystem (ohne Europakarte) - Apple CarPlay oder Android Auto	●	-	-
9-Zoll-Navigationssystem (ohne Europakarte) - Apple CarPlay oder Android Auto	-	●	●
USB-Schnellladegerät	●	●	●
Heizung; Klimaanlage; getönte Scheiben;	●	●	●
Power Package (elektrische Fensterheber/Außenspiegel; Zentralverriegelung mit Fernbedienung)	●	●	●
LED-Nebelscheinwerfer	●	●	●
Elektrische Seilwinde	●	●	●
Kühlbox vorne	-	●	●
Differenzialsperren vorne und hinten	●	●	●
Luftkompressor	-	●	●
265/70R16 Reifen / 7x16 Alufelgen	-	-	●
Kotflügelverbreiterungen	-	-	●
Upgrade Package (Synthetik Ledersitze, etc.)	-	-	●
Wurzelholz Applikationen	-	-	●
<b>SONDERAUSSTATTUNG</b>			
Heckscheibenwischer mit Intervallschaltung			
Kanister mit Halterung			
Toyota Safety Sense (Digitaler Tachometer, vorderes Radar, LED Scheinwerfer vorne)			



LAND CRUISER  
GRJ 76 | GDJ 76

TOYOTA



## AUSSTATTUNG

Außenfarben	058	102	4E9	202	1G3	8T6	3L3
Innenfarben							




	GRJ76L (E1)	GRJ76L (G)	GRJ76L (Z)
(6,7-Zoll-Display) - Apple CarPlay oder Android Auto	●	●	-
9-Zoll-Display - Apple CarPlay oder Android Auto	-	-	●
USB-Schnellladegerät	●	●	●
Heizung; Klimaanlage; getönte Scheiben;	●	●	●
Elektrische Fensterheber/Außenspiegel; Zentralverriegelung mit Fernbedienung	●	●	●
Scheibenwischer vorne und hinten mit Intervallschaltung	●	●	●
Nebelschlussleuchte	●	●	●
Kühlbox vorne	●	●	●
Tempomat	●	●	●
Luftansaug schnorchel	●	●	-
Luftkompressor	-	●	-
265/70R16 tires / 7x16 Alufelgen	-	●	●
Kotflügelverbreiterungen	-	●	●
Elektrische Seilwinde	-	●	●
Dachgepäckträger	-	-	●
Rückfahrkamera	●	●	●
Differentialsperre (Bei Automatik auch E1)	-	●	●
<b>SONDERAUSSTATTUNG</b>			
Toyota Safety Sense (Digitaler Tachometer, vorderes Radar, LED Scheinwerfer vorne)			



# TOYOTA

LAND CRUISER  
GRJ 78 | GDJ 78



Außenfarben: 058 (Weiß), 4E9 (Gelb), 8T6 (Blau)  
 Innenfarben: (Grau), (Gelb)

	GRJ78L (E)	GRJ78L (E1)
AM Radio / 1 Lautsprecher /Manuelle Antenne	●	●
Trittbretter, seitlich links und rechts	●	●
225/95R16 TL auf 6x16 Toyota auf Stahlfelgen	●	●
3 Sitzplätze, 2 (1+2) Stoffsitze; Automatik (1+1)	●	●
Servolenkung verstellbar	●	●
Abblendbarer Rückspiegel	●	●
Hinten Nebelschlussleuchte	●	●
Stoßstangen vorne / hinten Kunststoff schwarz	●	●
Fahrer/Beifahrer Sicherheitsgurte	●	●
Innenraum Heizung	●	●
Manuelle Klimaanlage	●	●
1x 12V Steckdose	-	●
Power Modus - (PWR/Haul) / 2nd Start Anfahrhilfe / Bergabfahrhilfe – nur Automatik	-	-
Automatische Freilaufnaben	●	●
Heckscheibenheizung	●	●
Handschuhfach abschließbar	●	●
vollwertiges Reserverad	●	●
Luftansaug schnorchel	●	●
<b>Power Package:</b> Elektrische Fensterheber und Außenspiegel; Zentralverriegelung mit Fernbedienung	-	●



**TOYOTA**  
**LAND CRUISER**  
 GRJ 79 SC | GDJ 79 SC  
 Einzelkabine | Einzelkabine



## AUSSTATTUNG

Außenfarben: 058 (White), 102 (Grey), 4E9 (Yellow), 4V8 (Brown), 1G3 (Blue), 8T6 (Dark Blue), 3L3 (Red)

Innenfarben: (Light Brown), (Yellow), (Grey)



	GRJ79L (E1)	GRJ79L (E2)	GRJ79L (G)	GRJ79L (Z)
AM Radio	●	-	-	-
6,7-Zoll-Navigationssystem (ohne Europakarte)	-	●	-	-
9-Zoll-Navigationssystem (ohne Europakarte)	-	-	●	●
Power Package (elektrische Fensterheber, Außenspiegel und Zentralverriegelung mit Fernbedienung)	●	●	●	●
Heizung, Klimaanlage	●	●	●	●
Scheibenwischer mit Intervallschaltung	-	●	●	●
Nebelschlussleuchte	●	●	●	●
Automatische Freilaufnaben	-	-	●	●
Elektrische Seilwinde	-	-	●	●
Kühlbox	-	-	●	●
Differenzialsperren vorne und hinten	●	●	●	●
Wurzelholz Applikationen	-	-	●	●
Luftansaug schnorchel	●	●	●	-
Synthetik Ledersitze	-	-	-	●
265/70R16 auf 7x16 Toyota Alufelgen	-	-	-	●
Kotflügelverbreiterungen	-	-	-	●
Tempomat	-	●	●	●



# TOYOTA



## LAND CRUISER

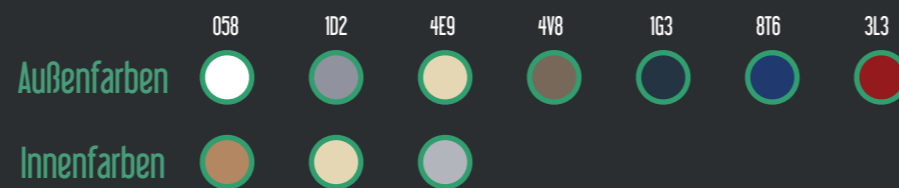
GRJ 79 DC  
Doppelkabine

GDJ 79 DC  
Doppelkabine





## AUSSTATTUNG



	GRJ79L (E)	GRJ79L (E2)	GRJ79L (G)	GRJ79L (Z)
AM Radio	●	—	—	—
6,7-Zoll-Navigationssystem (ohne Europakarte)	—	●	—	—
9-Zoll-Navigationssystem (ohne Europakarte)	—	—	●	●
USB; Schnellladegerät	●	●	●	●
Leicht getönte Scheiben	●	●	—	●
Elektrische Fensterheber	●	●	●	●
Zentralverriegelung mit Fernbedienung	●	●	●	●
Scheibenwischer mit Intervallschaltung	●	●	●	●
Nebelschlussleuchte	●	●	●	●
Elektrische Seilwinde	—	●	●	●
Luftansaug schnorchel	●	●	●	—
Differenzialsperren vorne und hinten	●	●	●	●
Kühlbox	—	—	●	●
Rückfahrkamera	—	●	●	●
Automatische Freilaufnaben	—	●	●	●
Wurzelholz Applikationen	—	—	●	●
Synthetik Ledersitze	—	—	—	●

### SONDERAUSSTATTUNG

Toyota Safety Sense (Digitaler Tachometer, vorderes Radar, LED Scheinwerfer vorne)



## J70 SERIES AUSSTATTUNG & ZUBEHÖR

### ZUSATZAUSSTATTUNG

Ser Satz 16' Original Toyota Alufelgen mit 265/70 R16-Allwetterreifen	Auf Anfrage
Allwetter-Fußmatten (2-teilig) für GRJ79SC und GRJ78, Toyota	Auf Anfrage
Allwetter-Fußmatten (3-teilig) für GRJ71, GRJ76 und GRJ79DC, Toyota	Auf Anfrage
Allwetter-Fußmatten (3-teilig), von ARB	Auf Anfrage
ARB-Differenzialsperre Land Cruiser J7	Auf Anfrage
Automatische Freilaufnabe	Auf Anfrage
Differenzialsperre vorne und hinten mit Original-Toyota-Nachrüstteilen	Auf Anfrage
Elektrisch verstellbare Außenspiegel – Nachrüstung mit Original-Toyota-Teilen J7	Auf Anfrage
LED-Scheinwerfer, Original-Toyota-Teile	Auf Anfrage
Luftansaug schnorchel, Original-Toyota-Teile	Auf Anfrage
Manuelle Freilaufnaben	Auf Anfrage
Original-Toyota-Elektrowinde inklusive Windenstoßstange	Auf Anfrage
Tempomat - Cruise Control, Nachrüstsatz	Auf Anfrage
Permanentallrad mit OE Toyota Teile	Auf Anfrage

### KAROSSERIE / FAHRWERK

Ablagekonsole mit zweitem Getränkehalter	Auf Anfrage
Armlehne für die Vordertür, 2-teilig	Auf Anfrage
Lautsprecher-Upgrade	Auf Anfrage
Ledersitzbezüge inklusive Sitzheizung und Einbau, 2-Sitzer	Auf Anfrage
Ledersitzbezüge inklusive Sitzheizung und Einbau, 4/5-Sitzer	Auf Anfrage
Navigationssystem mit Apple CarPlay (Android Auto) Nachrüstsatz	Auf Anfrage
Rostschutzpaket für Gebrauchtwagen	Auf Anfrage
Rostschutzpaket: Hohlraumversiegelung und Unterbodenschutz	Auf Anfrage
Unterhaltungssystem für die Rücksitze inklusive 2 x 12-Zoll-Bildschirmen	Auf Anfrage
Unterfahrschutz Motor – 8 mm Aluminium	Auf Anfrage
Unterfahrschutz Getriebe/VTG – 8 mm Aluminium	Auf Anfrage
Unterfahrschutz Kraftstofftank–8 mm Aluminium	Auf Anfrage
Scheelmann, Einzelsitze	Auf Anfrage

Sitzbezüge für die Vordersitze	Auf Anfrage
--------------------------------	-------------

### KAROSSERIE / FAHRWERK

ALUCAB LAND CRUISER 79, Doppelkabine Hardtop	Auf Anfrage
ALUCAB LAND CRUISER 79, Einzelkabine Hardtop	Auf Anfrage
Anhängerkupplung 3500 kg mit 13-polig Ersatz inkl. Einbau	Auf Anfrage
Anhängerkupplung 3500 kg mit 13-polig Ersatz inkl. Einbau, für 71er, 76er und 78er	Auf Anfrage
ARB-Frontstoßstange für Summit MKII J7 ab 2024, breite Karosserie	Auf Anfrage
ARB-Stealthbar Toyota Land Cruiser J7 ab 2007, breite Karosserie	Auf Anfrage
ARB-Stealthbar Toyota Land Cruiser J7 ab 2007, schmale Karosserie	Auf Anfrage
Dachkonsole für Toyota Land Cruiser J7 ab 2009	Auf Anfrage
Edelstahl-Auspuffanlage (keine Montage erforderlich)	Auf Anfrage
Elektrische Seilwinde	Auf Anfrage
Kotflügelverbreiterungen 2, 6 oder 8 cm schwarz	Auf Anfrage
Ladeflächenauskleidung 79 Einzelkabine	Auf Anfrage
Ladeflächenauskleidung 79er Doppelkabine	Auf Anfrage
Motorhaube mit Lufterlass Toyota bis 2023	Auf Anfrage
Motorhaubendämpfer-Set (keine Montage erforderlich)	Auf Anfrage
Navigationssystem mit Apple CarPlay (Android Auto)	Auf Anfrage
OME-Federung für alle J7-Modelle	Auf Anfrage
OME-Federung mit BP51-Dämpfern für alle J7-Modelle	Auf Anfrage
OME-Federung mit KONI-Dämpfern für alle J7-Modelle	Auf Anfrage
OME-Federung mit KONI-Dämpfern für alle J7-Modelle	Auf Anfrage
OME-Federung mit Parabelfedern für J79	Auf Anfrage
Outback-Laderaumteiler + Stauraum Toyota Land Cruiser J7	Auf Anfrage
Universelles Elektrosatz, 13- oder 7-polig	Auf Anfrage
Rhino Rack Dachgepäckträger inklusive Stützen für Land Cruiser J71	Auf Anfrage
Rhino Rack Dachgepäckträger inklusive Stützen für Land Cruiser J76	Auf Anfrage
Rhino Rack Dachgepäckträger inklusive Stützen für Land Cruiser J78	Auf Anfrage

## KAROSSERIE / FAHRWERK

Rhino Rack Dachgepäckträger inklusive Stützen für Land Cruiser 79 Double Cab	Auf Anfrage
Rhino Rack Dachgepäckträger inklusive Stützen für Land Cruiser 79 Single Cab	Auf Anfrage
RM Metallstoßstange hinten	Auf Anfrage
RM Metallstoßstange hinten, Reserverad- und Kanisterhalter	Auf Anfrage
RM Metallstange vorne	Auf Anfrage
RSI ADVENTURE LAND CRUISER 79, Double Cab Hardtop (schwarz oder beige)	Auf Anfrage
RSI-Staubbox für Toyota Land Cruiser, Double Cab (links oder rechts)	Auf Anfrage
Safari-Schnorchel V-Spec für Toyota J7-Modelle ab 2023	Auf Anfrage
Scheibentönung ab B-Säule, je nach Modell	Auf Anfrage
Spurverbreiterungen, 4er-Set	Auf Anfrage
Kotflügelverbreiterung, Gummilippen 2 cm, 4 x 1,5 m	Auf Anfrage
Kotflügelverbreiterung, GFK für 78 und 79	Auf Anfrage
Kotflügelverbreiterung Vorder- und Hinterachse, Toyota-original Toyota Nachrüstung	Auf Anfrage
Windabweiser, 4er-Set für 79 Double Cab und 76-Modelle	Auf Anfrage
Windabweiser-vorne für J79 Single Cab, J78	Auf Anfrage
Windabweiser für GRJ7, Dreieck Fenster	Auf Anfrage

## RAD / REIFEN KOMBINATIONEN


6x16 Toyota Stahlfelge, silber, ETO	Auf Anfrage
6,5x16 Toyota Stahlfelge, silber, ETO	Auf Anfrage
7x16 Toyota Aluminiumfelge, anthrazit, ETO inklusive Radkappe	Auf Anfrage
7x16 Toyota Aluminiumfelge, silber, ETO inklusive Radkappe	Auf Anfrage
8x16 Aluminium, schwarz (nur mit Festigkeitszertifikat)	Auf Anfrage
8x16 Evo Corse Felge mit Radschrauben (schwarz, anthrazit oder gold)	Auf Anfrage
8x16 Toyota Stahlfelge, silber, ETO	Auf Anfrage
8x17 Evo Corse Felge mit Radschrauben (schwarz, anthrazit oder gold)	Auf Anfrage
Lackierung: Mattschwarz RAL 9005 je Felge	Auf Anfrage
Reifen: 225/95R16, inklusive Montage	Auf Anfrage
Reifen: 235/85R16, inklusive Montage	Auf Anfrage
Reifen: 255/85R16, inklusive Montage	Auf Anfrage

## RAD / REIFEN KOMBINATIONEN

Reifen 265/75R16 inkl. Montage	Auf Anfrage
Reifen 285/75R16 inkl. Montage	Auf Anfrage
Weitere Reifen oder Felgen	Auf Anfrage

## MOTOR / TECHNIK

Motor-Tuning von 228 auf 270 PS (Software-Umrüstung)	Auf Anfrage
Webasto-Luftheizung	Auf Anfrage
Webasto-Standheizung	Auf Anfrage





# TOYOTA LAND CRUISER 250



Motor 

# TURBO

**2,4-Liter 4 Zylinder**

Leistung | Drehmoment 

Leistung(L) | Drehmoment(D)

Leistung(L): **267hp @5200 rpm**

Drehmoment(D): **430 Nm @4500 rpm**

Motor 

# HYBRID


**2.41 4-Zyl. i-FORCE MAX Hybridmotor**

Leistung | Drehmoment 

Leistung(L) | Drehmoment(D)

Leistung(L): **326hp @3000 rpm**

Drehmoment(D): **630 Nm @ 1700 rpm**

Abgasnorm 


CO<sub>2</sub> - Ausstoß

**6e WLTC 244g/Km**

Verbrauch 


Innerorts (In) | Außerorts(Au) | Kombiniert(Kom)

**C | 10.7L/100Km**

Abgasnorm 


CO<sub>2</sub> - Ausstoß

**6e WLTC 244g/Km**

Verbrauch 

Innerorts (In) | Außerorts(Au) | Kombiniert(Kom)

**U | 10.7L/100Km**  
**H | 09.4L/100Km**  
**C | 10.2L/100Km**

Fahrwerk 

Fahrwerk (F) | Achsen (A)

**F | Schraubenfeder**  
**A | Doppelquerlenker**  
**-rasche Querstabilisator**

Maße 


Länge (L) | Breite (B) | Höhe (H)

**L | 4925 mm**  
**B | 1980 mm**  
**H | 1935 mm**

Bremsen 


Vorne (V) | Hinten (H) | Feststellbremsen (F)

**ABS**  
**V | Belüftete Scheiben**  
**H | Belüftete Scheiben**  
**F | Elektronisch**

Getriebe 

Getriebe (G) | Differential (V/H)

**T | 4WD**  
**T | vollzeit-Allrad**  
**D | Zentralverriegelung**

Antrieb 

**8-Gang Automatik mit Intelligenz (ECT-i) und sequenziellem Schaltmodus**

Tragfähigkeit 


Zulässiges Gesamtgewicht (ZG) | Zuladung (ZD) | Anhängelast Gebremst (AG) / Ungebremst

**ZG | 3500Kg**  
**ZD | 1000Kg**  
**AG | 2700Kg-3500Kg / 750Kg**

Felgen und Reifen 

Alufelgen (AF) | Stahlfelgen (SF) | Reifen (R)

**AF | 8 x 18**  
**R | 265/70 R18**

Kraftstofftankinhalt 

Tankinhalt (T) | Zusatztank (Z)

**T | 80Liter**  
**Z | 30Liter**



## TOYOTA LAND CRUISER 250 2.4L TURBO HYBRID - AUSSTATTUNG & ZUBEHÖR

### AUDIO - MULTIMEDIA

- 12,3-Zoll-Toyota-Display
- 10 Lautsprecher, Android Auto™ und Apple CarPlay® Kompatibilität

### AUSSEN

- Elektrisch öffnende/schließende Heckklappe
- Smart Key System an allen Türen und der Heckklappe mit Push Button Start
- schlüsselloses Zugangssystem und beleuchtetem Zugang mit Fernbedienung
- Aerodynamische, variable, intermittierende Scheibenwischer mit Regensensor und intermittierende Heckscheibenwischer
- Vorderer Unterfahrschutz mit Motor, Getrie- be und Verteilergetriebe Schutz
- Rigid Industries® LED-Nebelscheinwerfer (Farbe wählbar)
- Integrierte LED-Tagfahrlichter (DRL)
- Schwarzer „TOYOTA“-Kühlergrill
- Dachreling
- Sichtschutzverglasung hinten-
- Viertel- und Heckklappenfenstern
- Enteisungsanlage für die Scheibenwischer
- 18-Zoll-Leichtmetallfelgen in mattem Grauton
- Am Rahmen befestigte Abschlepphaken vorne und hinten
- Rechteckige LED-Scheinwerfer
- Beleuchteter Einstieg
- Land Cruiser Logo hinten.

### INNENAUSSTATTUNG

- Elektrisch verstellbares und ausziehbares Lenkrad mit TOYOTA-Plakette
- Elektrische Fensterheber mit One-Touch-Automatik und Einklemmschutz in allen Positionen
- SofTex®-bezogene Sitze
- 8-fach elektrisch verstellbarer Fahrersitz mit Lendenwir- belstütze
- Beifahrersitz 6-fach manuell verstellbar
- 12,3-Zoll-Digitales Kombiinstrument mit wählbaren Anzeigen


### Anzeigen und Kraftstoffverbrauch


- Driver Assist, Fahrzeug- und Reiseinformationen und Warnmeldungen
- 12-V-Zusatzsteckdose im Mittelkonsole
- Steckdose im 120-V-AC, Steckdose im Laderaum
- LED-Beleuchtung 3 Sitzreihe
- Multi-Terrain-Monitor (MTM) mit wählbarer Front-Seiten- oder Heckansicht Ansichten
- 6x USB-Anschlüsse
- Automatische 3-Zonen-Klimaautomatik
- Separates Bedienfeld in der zweiten Reihe
- Temperatureinstellungen für Fahrer
- Beifahrer und Rücksitz Passagiere
- Elektrische Türverriegelung mit automatischer Ver-/Entriegelung über Schalthebel
- Allwetter-Bodenmatten
- Beheizte und belüftete Vordersitze, mit Leder bezogener Schalthebel
- 12 Becher- und Flaschenhalter
- Dachkonsole mit LED-Beleuchtung und LED Kartenbeleuchtung
- Sonnenbrillenablage und Safety Connect®-Bedienelementen
- Automatisch abblendender Rückspiegel
- Kompass und HomeLink® Universal-Transceiver
- 2400W AC-Wechselrichter

URBAN E Package	ALL ROUNDER Package	ADVENTURE Package
Smart Entry mit Start/Stopp	Smart Entry mit Start/Stopp	Smart Entry mit Start/Stopp
Zentralverriegelung mit Fernbedienung;	Zentralverriegelung mit Fernbedienung;	Zentralverriegelung mit Fernbedienung;
Airbags für Fahrer und Beifahrer / Wegfahrsperre	Fahrer- Beifahrer-, Knie und Seitenairbags	Fahrer- Beifahrer-, Knie und Seitenairbags
Parksensoren vorne + hinten / Rückfahrkamera	Parksensoren vorne + hinten / Rückfahrkamera	Parksensoren vorne + hinten / Rückfahrkamera
LED-Beleuchtung vorne und hinten	LED-Beleuchtung vorne und hinten	LED-Beleuchtung vorne und hinten
Nebelschlussleuchte	Nebelschlussleuchte / Tagfahrlicht	Nebelschlussleuchte / Tagfahrlicht
Tagfahrlicht	Stoßstangen in Wagenfarbe	Stoßstangen in Wagenfarbe
Schwarze Stoßstange vorne	elektrische Spiegel	elektrische Spiegel
Kühlergrill schwarz	7 Sitze (2+3+2); Polsterung: Leder	7 Sitze (2+3+2); Polsterung: Leder
schwarze Kotflügelverbreiterung	Tempomat / Klimaanlage und Heizung	Tempomat / Klimaanlage und Heizung
Schmutzfänger vorne und hinten	7 Zoll Tachometer	7 Zoll Tachometer
elektrische Spiegel	12 Zoll DA/AM/FM/USB/BT mit 6 Lautsprechern	12 Zoll DA/AM/FM/USB/BT mit 10 Lautsprechern
7 Sitze (2+3+2); Polsterung: Stoff	Elektrische Heckklappe (schwenkbar nach oben)	Elektrische Heckklappe (schwenkbar nach oben)
Tempomat	Seitenschweller	Mitteldifferentialsperre
Klimaanlage und Heizung	Laderaumabdeckung	Dachreling / drittes Bremslicht
7 Zoll Tachometer	Kinderrückhaltesystem (ISO-FIX)	Kühlbox / Schiebedach
8 Zoll DA/AM/FM/USB/BT mit 6 Lautsprechern	USB-Ladegeräte 8x, vorne, hinten/hinten	Multifunktionsleder Lenkrad
Fußmatten schwarz	Mitteldifferentialsperre	Permanentallrad
Manuelle Heckklappe (schwenkbar nach oben)	Dachreling / drittes Bremslicht	Crawlfunktion mit Bergabfahrhilfe
Seitenschweller	Kühlbox / Schiebedach	Toyota Safety Sense - TSS3/LSS+3
Laderaumabdeckung	Multifunktionsleder Lenkrad	Elektrische Sitze
Kinderrückhaltesystem (ISO-FIX)	Permanentallrad	Head-Up Display
USB-Ladegeräte 8x, vorne, hinten/hinten	Crawlfunktion mit Bergabfahrhilfe	Kabelos Charger
		Anhängerkupplung

ZUBEHÖR	
20 Zoll-Leichtmetallfelgen	auf Anfrage
Allwettermatten	auf Anfrage
Beleuchtete Einstiegsleisten	auf Anfrage
Beleuchtete Türschwellen	auf Anfrage
Flankenschutz-Kit	auf Anfrage
Integrierte Dashcam	auf Anfrage
Kugelhalterung	auf Anfrage
OME Fahrwerk	auf Anfrage
Predator Fallstufe	auf Anfrage
Premium-Paket	auf Anfrage
Rhino Rack Recon Plattform	auf Anfrage
Rostschutzpaket	auf Anfrage
Schnell-Ladekabel-Paket	auf Anfrage
Seilwindenanbausatz inkl. Warn VR EVO 10s	auf Anfrage
Steinschlagschutzleisten	auf Anfrage
Unterfahrschutz Getriebe	auf Anfrage
Unterfahrschutz Motor	auf Anfrage
Unterfahrschutz Tank	auf Anfrage
Unterfahrschutz Verteilergetriebe	auf Anfrage

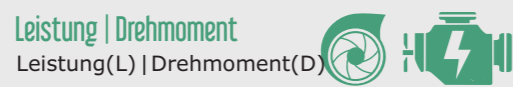






**300 TT GR-S**  
3.5L V6 BENZIN

**DOHC TT EFi, DUAL VVTi**



Leistung(L):  
**416hp @5200 rpm**

Drehmoment(D):  
**360 Nm @3800 rpm**




**300 GRX-V**  
4.0L V6 BENZIN

**1GR-FE VVT-i**

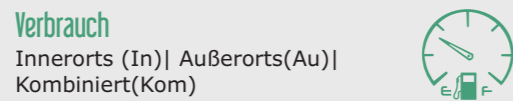


Leistung(L):  
**202Kw (271hp)**  
**@3200 rpm**

Drehmoment(D):  
**360 Nm @ 3800 rpm**



**6e WLTC**  
**288g/Km**



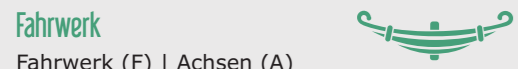
**U | 13.3L/100Km**  
**H | 08.6L/100Km**  
**C | 09.9L/100Km**




**6e WLTC**  
**336g/Km**




**U | 15.9L/100Km**  
**H | 09.4L/100Km**  
**C | 10.6L/100Km**



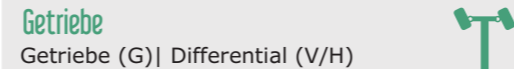
**A | Einzelradaufhängung**  
**FV | Schraubenfedern**  
**FH | Schraubenfedern**




**L | 5145mm | 5165mm**  
**B | 1980 mm**  
**H | 1890 mm**



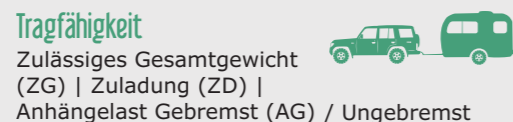
**ABS**  
**V | Innenbelüftete Scheiben**  
**H | Innenbelüftete Scheiben**  
**F | Elektronisch**




**T | Allrad zuschaltbar,**  
**Untersetzung**



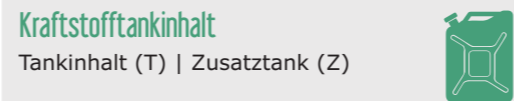
**10-Gang Automatik**<sup>(3.5 TT)</sup>  
**6-Gang Automatik**<sup>(4.0 V6)</sup>



**ZG | 3500Kg**  
**ZD | 750Kg**  
**AG | 3500Kg / 750Kg**



**R | 9x20 Leichtmetallfelgen**  
**T | 265/55 R20**



**T | 80Liter Doppeltanks**  
**Z | 30Liter**



## TOYOTA LAND CRUISER 300 - MODELLEVARIANTE | AUSSTATTUNG

Land Cruiser 300 4.0l GXR / VX-V EXCL	Land Cruiser 300 3,5l VX / VXR	Land Cruiser 300 3,5l GR-S
6 Gang Automatik / Permanentallrad	10 Gang Aut./ 5 Fahrprogramme / Permanentallrad	10 Gang Aut. / 5 Fahrprogramme / Permanentallrad
LSD mit Zentraldifferentialsperre / CRAWL	LSD mit Zentraldifferentialsperre / CRAWL	LSD mit Zentraldifferentialsperre / CRAWL
Reifendrucksensoren / 20 Zoll Räder	Reifendrucksensoren / 20 Zoll Räder	Reifendrucksensoren / 20 Zoll Räder
Fahrer-, Beifahrer-, Knie- und Seiten-Airbags	Fahrer-, Beifahrer-, Knie- und Seiten-Airbags	Fahrer-, Beifahrer-, Knie- und Seiten-Airbags
Türgriff und Spiegel (elektrisch) in Wagenfarbe	Türgriff und Spiegel (elektrisch) in Wagenfarbe	Türgriff und Spiegel (elektrisch) in Wagenfarbe
Dachspoiler mit LED-Beleuchtung	Dachspoiler mit LED-Beleuchtung	Dachspoiler mit LED-Beleuchtung
7 Zoll Multifunktionsdisplay	12,3 Zoll Multifunktionsdisplay	12,3 Zoll Multifunktionsdisplay
Kühlbox / Mittelkonsole / Schiebedach	Kühlbox / Mittelkonsole / Schiebedach	Kühlbox / Mittelkonsole / Schiebedach
7 Sitze (1+1; 3 (40:20:40); 2 (50:50))	7 Sitze (1+1; 3 (40:20:40); 2 (50:50))	7 Sitze (1+1; 3 (40:20:40); 2 (50:50))
Synthetisch Leder (Kunstleder)	Synthetisch Leder (Kunstleder)	Synthetisch Leder (Kunstleder)
Heizung und Klimaautomatik Auto	Heizung und Klimaautomatik Auto	Heizung und Klimaautomatik Auto
Tempomat / SMART ENTRY mit Startfunktion	Tempomat / SMART ENTRY mit Startfunktion	Tempomat / SMART ENTRY mit Startfunktion
8 Zoll AM/FM Radio; 8 Lautsprecher	12,3 Zoll Navigation; 14 Lautsprecher mit JBL	12,3 Zoll Navigation; 14 Lautsprecher mit JBL
Alarm mit 360° Kamera / Isofix	Alarm / 360° Kamera/Multi Terrain / Panoramic	Alarm / 360° Kamera/Multi Terrain / Panoramic
LED-Scheinwerfer man./ autom. Regulierung	LED-Scheinwerfer Adaptives Fernlichtsystem	LED-Scheinwerfer Adaptives Fernlichtsystem
Parksensoren vorne und hinten	Parksensoren vorne und hinten	Parksensoren vorne und hinten
12,3 Zoll Fondentertainment	11,6 Zoll Fondentertainment	11,6 Zoll Fondentertainment
Elektrische Heckklappe mit Soft-Close Funktion	Elektrische Heckklappe mit Soft-Close Funktion	Elektrische Heckklappe mit Soft-Close Funktion
Toyota Safety Sense	Toyota Safety Sense / Head-Up Display	Toyota Safety Sense / Head-Up Display
Ladegerät kabellos, 2x hinten	Ladegerät kabellos / Soft-Close Türen	4x USB / Ladegerät kabellos / Soft-Close Türen
Holzoptikpaket, braun	Holzoptikpaket, braun	Holzoptikpaket, braun
Dachreling	Dachreling /Tür Beleuchtung	Dachreling /Tür Beleuchtung / Fahrsicherheit und Fahrkomfort
GXR / VX	VX / VXR	GR-S

## ZUBEHÖR

20 Zoll-Leichtmetallfelgen	auf Anfrage
Allwettermatten	auf Anfrage
Beleuchtete Einstiegsleisten	auf Anfrage
Beleuchtete Türschwellen	auf Anfrage
Flankenschutz-Kit	auf Anfrage
Integrierte Dashcam	auf Anfrage
Kugelhalterung	auf Anfrage
OME Fahrwerk	auf Anfrage
Predator Fallstufe	auf Anfrage
Premium-Paket	auf Anfrage
Rhino Rack Reconn Plattform	auf Anfrage
Rostschutzpaket	auf Anfrage
Schnell-Ladekabel-Paket	auf Anfrage
Seilwindenanbausatz inkl. Warn VR EVO 10s	auf Anfrage
Steinschlagschutzleisten	auf Anfrage
Unterfahrschutz Getriebe	auf Anfrage
Unterfahrschutz Motor	auf Anfrage
Unterfahrschutz Tank	auf Anfrage
Unterfahrschutz Verteilergetriebe	auf Anfrage
Distanzscheiben, 1 Satz	auf Anfrage



TOYOTA  
HILUX  
V6



**Motor**

**BENZIN**  
1GR-FE Ottomotor  
VVT-i mit  
Kettenantrieb

**Leistung | Drehmoment**  
Leistung(L) | Drehmoment(D)

Leistung(L):  
**267hp @5200 rpm**

Drehmoment(D):  
**360 Nm @3800 rpm**

**Motor**

**DIESEL**

**2755 2.8 | 1GD-FTV**

**Leistung | Drehmoment**  
Leistung(L) | Drehmoment(D)

Leistung(L):  
**150Kw (326hp)  
@3200 rpm**

Drehmoment(D):  
**500 Nm @ 1600 rpm**

**Abgasnorm**  
CO<sub>2</sub> - Ausstoß

**EURO 6**

**6e WLTP**  
**328g/Km**

**Verbrauch**  
Innerorts (In) | Außerorts(Au) |  
Kombiniert(Kom)

**In | 20.3L/100Km**  
**Au | 12.5L/100Km**  
**Kom | 14.4L/100Km**

**Abgasnorm**  
CO<sub>2</sub> - Ausstoß

**EURO 6**

**6e WLTP**  
**288g/Km**

**Verbrauch**  
Innerorts (In) | Außerorts(Au) |  
Kombiniert(Kom)

**In | 11.0L/100Km**  
**Au | 08.5L/100Km**  
**Kom | 10.0L/100Km**

**Fahrwerk**  
Fahrwerk (F) | Achsen (A)

**A | Starrachsen**  
**FV | Schraubenfedern**  
**RH | Blattfedern**

**Maße**  
Länge (L) | Breite (B) | Höhe (H)

**L | 5245 mm**  
**B | 1870 mm**  
**H | 1955 mm**

**Bremsen**  
Vorne (V) | Hinten (H) |  
Feststellbremsen (F)

**ABS**  
**V | Innenbelüftete Scheiben**  
**H | Trommelbremsen**  
**F | Elektronisch**

**Getrieb**  
Getriebe (G) | Differential (V/H)

**G | Allrad**  
**D | Differenzialsperren**

**Antrieb**

**5-Gang Schaltung**  
**6-Gang Automatik**

**Tragfähigkeit**  
Zulässiges Gesamtgewicht  
(ZG) | Zuladung (ZD) |  
Anhängelast Gebremst (AG) / Ungebremst

**ZG | 3500Kg**  
**ZD | 1200Kg**  
**AG | 3500Kg / 750Kg**

**Felgen und Reifen**  
Felgen (F) | Reifen (R)

**F | 6x5.5 Leichtmetallfelgen**  
**R | 265/60 R18**

**Kraftstofftankinhalt**  
Tankinhalt (T) | Zusatztank (Z)

**T | 80Liter**  
**Z | -**



# TOYOTA TUNDRA



Toyota Hilux DOKA 4.0I - ADVENTURE	Toyota Hilux DOKA 4.0I – GR-S	Zubehör	
6 Gang Auto /zuschaltbar / Untersetzung	Gang Auto /zuschaltbar / Untersetzung	Alu-Cab „Contour“ Hardtop	Auf Anfrage
Hinterachsdifferentialsperre	Hinterachsdifferentialsperre	Anhängerkupplung 3,5 to	Auf Anfrage
18 Zoll Aluräder	17 Zoll Aluräder / MONOTUBE GR-S Fahrwerk	ARB Fußmatten	Auf Anfrage
Fahrer-, Beifahrer und Knie-Airbags	Fahrer-, Beifahrer und Knie-Airbags	ARB Schubladen Outback ab	Auf Anfrage
Berganfahrhilfe / Anhängerrangier-Assistenten	Berganfahrhilfe / Anhängerrangier-Assistenten	ARB-Stealthbar /Windenaufnahme	Auf Anfrage
Stoßstangen Wagenfarbe/ Türgriff schwarz	Stoßstangen Wagenfarbe/ Türgriff schwarz	ARB-Stealthbar ohne Windenaufnahme	Auf Anfrage
Drittes Bremslicht / Trittbretter	Drittes Bremslicht / Trittbretter	DECKED VY Schublade ab	Auf Anfrage
Mittelkonsole / / Kamera hinten	Mittelkonsole / Kamera hinten	Distanzscheiben Alu	Auf Anfrage
5 Sitze / hinten mit Getränkehalter	5 Sitze / hinten mit Getränkehalter	MULI-RACK System Inkl. 1 PIONEER 6	Auf Anfrage
Sportfabrik	GR-S Leder / Veloursleder / Unterfahrschutz	Reifen	Auf Anfrage
Klimaautomatik	Klimaautomatik / „Follow Me Home Light“ Control	Rhino Rack Pioneer 6 Plattform 1500x1240	Auf Anfrage
8 Zoll Display, USB, Bluetooth, 6 Lautsprecher	8 Zoll Display, USB, Bluetooth, 6 Lautsprecher	Rostschutzpaket	Auf Anfrage
Start/Stop mit Push Start	Start/Stop mit Push Start	RSI EVO ADVENTURE Hardtop, matt schwarz	Auf Anfrage
Power Package / ADVENTURE DESIGN	Power Package / GR-SPORT DESIGN	Safari Luftansaugschnorchel	Auf Anfrage
Scheibenwischer mit Intervallschaltung	Scheibenwischer mit Intervallschaltung	Standard Hardtop glatt, mit Schiebefenster	Auf Anfrage
Gekühltes Handschuhfach / Tempomat	Gekühltes Handschuhfach / Tempomat	Unterfahrschutz Getriebe	Auf Anfrage
ECO / Power Mode / / Laderaumabdeckung	ECO / Power Mode / Laderaumabdeckung	Unterfahrschutz Motor	Auf Anfrage
Fußmatten / Nebelscheinwerfer	Fußmatten / Nebelscheinwerfer	Unterfahrschutz Tank	Auf Anfrage
LED-Scheinwerfer / Heckklappe Unterstützung	LED-Scheinwerfer / Heckklappe Unterstützung	Unterfahrschutz Verteilergetriebe	Auf Anfrage
<b>ADVENTURE PACKAGE</b> / mit Logos	GR-Sport / mit Logos / Luftkompressor	8X17 CW-Alufelge CWE matt schwarz	Auf Anfrage
Luftkompressor	<b>GR-SPORT PACKAGE</b>	8x17 Evo Corse Felgen anthrazit	Auf Anfrage
Parksensoren / Reifendrucksensoren	Parksensoren / Reifendrucksensoren	8x17 Evo Corse Felgen schwarz	Auf Anfrage



**Motor** 

**TRD PRO - HV 4X4**  
**TT V6 BENZIN**

**i-Force MAX 3.4L Hybrid**

**Leistung | Drehmoment** 

Leistung(L) | Drehmoment(D)

Leistung(L): **437hp @5200 rpm**

Drehmoment(D): **790 Nm @2400 rpm**

**Motor** 

**TRD PRO**  
**TT V6 BENZIN**


**i-Force MAX 3.5L**

**Leistung | Drehmoment** 

Leistung(L) | Drehmoment(D)

Leistung(L): **389hp @5200 rpm**


Drehmoment(D): **650 Nm @ 2400 rpm**

**Abgasnorm** 

CO<sub>2</sub> - Ausstoß

**EURO 6**

**6e WLTP NI**  
**320g/Km**

**Verbrauch** 

Innerorts (In) | Außerorts(Au) | Kombiniert(Kom)


**In | 18.0L/100Km**  
**Au | 20.0L/100Km**  
**Kom. | 19.0L/100Km**

**Abgasnorm** 

CO<sub>2</sub> - Ausstoß

**EURO 6**

**6e WLTP NI**  
**293g/Km**

**Verbrauch** 

Innerorts (In) | Außerorts(Au) | Kombiniert(Kom)

**In | 13.8L/100Km**  
**Au | 10.0L/100Km**  
**Kom. | 12.3L/100Km**

**Fahrwerk** 


Fahrwerk (F) | Achsen (A)

**TRD Pro Off-Road mit FOX**  
**Stoßdämpfern**

**Maße** 


Länge (L) | Breite (B) | Höhe (H)

**L | 5933 mm**  
**B | 2037 mm**  
**H | 1981 mm**

**Bremsen** 

Vorne (V) | Hinten (H) | Feststellbremsen (F)

**ECB | Elek. gesteuertes**  
**Bremssystem**  
**V | Innenbelüftete Scheiben**  
**H | Innenbelüftete Scheiben**  
**F | Electronic**

**Getrieb** 

Getriebe (G) | Differential (V/H)

**T | Automatik mit**  
**sequentieller Schaltung<sup>(HV 4x4)</sup>**  
**T | 4WDemand-Part-Time-**  
**Allradantrieb<sup>(TRD PRO TT)</sup>**

**Antrieb** 

**10-Gang Automatik**

**Tragfähigkeit** 

Zulässiges Gesamtgewicht (ZG) | Zuladung (ZD) | Anhängelast Gebremst (AG) / ungebremst

**ZG | 3500Kg**  
**ZD | 880Kg**  
**AG | 3500Kg / 750Kg**

**Felgen und Reifen** 

Felgen (F) | Reifen (R)

**R | 18-Zoll-Leichtmetallfelgen**  
**T | 265/55 R20**

**Kraftstofftankinhalt** 

Tankinhalt (T) | Zusatztank (Z)

**T | 122 Liter**  
**Z | -**

<b>Tundra HV – Hybrid TRD PRO</b>	<b>TOYOTA TRD PRO</b>	<b>ZUBEHÖR AB WERK</b>	
Smart Entry mit Start/Stop	Smart-Key-System mit Push-Button-Start	Alloy Wheel Locks	Auf Anfrage
10 Gang Automatik /Abschlepp-Mode / 4WD PT	3 Fahrprogramme / 10 Gang Automatikgetriebe	All-Wetter Floor Liner Package	Auf Anfrage
Multi-Terrain Schalter / Crawl Kontroll	4WD Part-Time / 4;2-Zoll-TFT-Farb-Multi-	Auto Armor Plus	Auf Anfrage
Sperrdifferenzial hinten + TRD Pro Off-Road	Informations-Display /Multi-Terrain Schalter / Crawl	Door Edge Gards - Stainless Steel	Auf Anfrage
Fahrwerk mit FOX Stoßdämpfern	Kontroll / Sperrdifferenzial hinten + TRD Pro Off-	Fahrzeugmappe - Leder	Auf Anfrage
Toyota Safety Sense / Pre-Collision System	Road / Fahrwerk FOX Stoßdämpfern / 18 Zoll	Hard Tonneau Cover	Auf Anfrage
Fußgängererkennung / dynamischer Radarkreuzer	Aluräder / Toyota Safety Sense / 8 Airbags	Lederlenkrad	Auf Anfrage
Spurhaltassistent /Multi- Terrain Monitor	Pre-Collision System Fußgängererkennung	Predator Trittbretter	Auf Anfrage
Automatisches Fernlicht / Verkehrszeichenassistent	Dynamischer Radarkreuzer Spurhaltassistent	Premium Audio Package	Auf Anfrage
Trailer Backup Guide mit geradem Weg	Multi- Terrain Monitor / Automatisches Fernlicht	Quick Charge Cable Package	Auf Anfrage
Aluminium-Verstärktes Bett Ulu-Pritsche	Verkehrszeichenassistent / Radar-Tempomat;	Radschlösser	Auf Anfrage
120V/400W AC Ladung und LED Bar	Trailer Backup Guide mit geradem Weg	Spiegelverlängerung	Auf Anfrage
LED-Scheinwerfer mit LED-Tagfahrlicht	Aluminium-Verstärktes Bett Ulu-Pritsche	SR5 Convenience Package	Auf Anfrage
Toyota Kühlergrill mit LED Light Bar	120V/400W AC Ladung und LED Bar	SR5 Premium Package	Auf Anfrage
TRD Unterfahrschutz vorne	LED-Scheinwerfer mit LED-Tagfahrlicht	Toyota TRD Off-Road Package	Auf Anfrage
14-Zoll Toyota Audio Multimedia	Toyota Kühlergrill mit LED Light Bar	Türkantenschutz aus Edelstahl	Auf Anfrage
Apple CarPlay und Android Auto Kompatibilität	TRD Unterfahrschutz vorne	50 State Emission	Auf Anfrage
JBL 12-Lautsprecher / Subwoofer und Verstärker	14-Zoll Toyota Audio Multimedia		
12,3-Zoll-Digitalanzeige /	Apple CarPlay und Android Auto Kompatibilität		
TRD Pro SofTex-Sitz / Lumbalfunktion	JBL 12-Lautsprecher mit Subwoofer und Verstärker		
8-Wege-Power-vorne / 2-Wege-Lendenwirbel	123-Zoll-Digitalanzeige / TRD Pro SofTex-Sitz		
Elekt. Panorama-Dach Kipp-/ Schiebefunktion	Lumbalfunktion / 4-Wege-Power-Fahrer-und		
Kühlbox	Beifahrer / Panorama-Dach / Kühlbox		


<b>ZUBEHÖR</b>	
Anhängekupplung 3,5 to	Auf Anfrage
ARB Fußmatte vorne und hinten, Linkslenker	Auf Anfrage
OME Fahrwerk	Auf Anfrage
Reifen/Felgen ab 18 Zoll	Auf Anfrage
RHINO RACK PIONEER 6 PLATTFORM auf RSI Hardtop	Auf Anfrage
RHINO RACK VORTEX QUERTRÄGER für RSI Hardtop	Auf Anfrage
Rostschutzpaket	Auf Anfrage
RSI EVO SPORT TOYOTA TUNDRA Short Bed	Auf Anfrage
RSI STAUBOX für Fullsize Pickups, DC	Auf Anfrage






# TOYOTA SEQUOIA




Motor 

**TWIN Turbo V6 Hybrid**


**i-Force Max 3.5L**

Leistung 

**437hp@5200 rpm**

Drehmoment 


**729 Nm  
2400 rpm**

Abgasnorm  
CO<sub>2</sub> - Ausstoß 

**6e WLTP  
337g/Km**

Kraftstoffart 


**BENZIN**

Verbrauch  
Innerorts (In) | Außerorts(Au) |  
Kombiniert(Kom) 

**In | 12.8L/100Km  
Au | 10.7L/100Km  
Kom. | 11.8L/100Km**

Antrieb 

**10-Gang-Automatik**

Getrieb  
Getriebe (G) | Differential (V/H) 

**Allrad  
G | Automatik  
Sequentieller Schaltung**

Fahrwerk 


Fahrwerk (F) | Achsen (A)

**FV | Schraubenfedern  
FH | Blattfedern**

Maße 

Länge (L) | Breite (B) | Höhe (H)

**L | 5286 mm  
B | 2027 mm  
H | 1895 mm**

Bremsen 

Vorne (V) | Hinten (H) |  
Feststellbremsen (F)

**ABS BA/EBD/HAC/TSC/VSC  
Innenbelüftete Scheiben**

Kraftstofftankinhalt 


Tankinhalt (T) | Zusatztank (Z)

**T | 85Liter**

Tragfähigkeit 

Zulässiges Gesamtgewicht  
(ZG) | Zuladung (ZD) |  
Anhängelast Gebremst / ungebremst  
(AG)

**ZG | 3500Kg  
ZD | 720Kg  
AG | 3500Kg / 750Kg**

Dachlast 

**150Kg**

Felgen und Reifen 

Felgen (F) | Reifen (R)

**F | 20-Zoll Leichtmetallfelge  
R | 265/60R20**

Sitzup und Anordnung 

Vorne (V) | Hinten (H) | Stoff (S)

**V | 2 seats  
H | 3 + 2 seats  
S | Mit Softex besetzter schwarzer  
Stoff, Leder/Kunstleder**



# TOYOTA SEQUOIA - SR5 | TRD PRO | PLATINUM | CAPSTONE AUSSTATTUNG

## AUDIO - MULTIMEDIA

14-Zoll Toyota Audio Multimedia Touchscreen 7 8-Lautsprecher-Audiosystem System  
Kabellos Kompatibel mit Android Auto™ und Apple CarPlay®.

## AUSSEN

Türgriffe vorne mit berührungsempfindlicher Ver-  
Entriegelungsfunktion; „i-FORCE MAX“- Motorhaube Beheizbare elektrisch abblendbare  
Außenspiegel Fahrerseite  
Blinker und Toter-Winkel-Warner Elektrische Außenspiegelkappen  
dunkelschwarz verchromten Dachreling  
Einzelne Auspuffspitze LED-Beleuchtung  
Dunkelgraue 20-Zoll- Leichtmetallfelgen  
Intervallgesteuerte Scheibenwischer mit Waschanlage  
Schwarze Haifischflossenantenne auf dem Dach  
Schwarzglänzend lackierte Säulen

## INNEN

Dachkonsole mit Fensterhebern  
Elektronisch verriegelbare Kraftstofftür  
120V/400W-Steckdosen auf den Rücksitzen und im Laderaum  
Softex®-bezogene 60/40 geteilte, verschiebbare, elektrisch verstellbare und umklappbare  
Dritte Sitzreihe  
8-fach elektrisch verstellbarer Fahrer- und Beifahrersitz Beifahrersitz mit 2-fach  
verstellbarer Lendenwirbelstütze  
Memory-Funktion Fahrersitz  
Panoramabildschirm (PVM) mit Kameras  
Schalter und Drehknopf für die Fahrmoduswahl (DMS)  
12,3-Zoll-Digitalanzeige Akustisch beschichtete Windschutzscheibe  
Elekt. Fensterheber - automatischer Auf-  
Abwärtsbewegung und Einklemmschutz; Panoramadach mit verschiebbarer Sonnenblende

Lederschaltknäuf  
beheiztes Lenkrad 4x LED-Kartenbeleuchtung; 12V-Zusatzsteckdose  
Vorne; Mittelkonsole  
Beheizte und belüftete Vordersitze Rückfahrkamera  
SmartKey System mit PushStart  
Schlüsselloser Fernzugang mit den Funktionen Verriegeln, Entriegeln, Panik und  
Heckklappenentriegelung  
beleuchteter Fernzugang  
mehrstufig verstellbares Laderaumregalsystem  
automatische drei-Zonen-Klimaautomatik mit Luftfilterung und individuellen  
Temperatureinstellungen für Fahrer/Beifahrer  
Klimatisierung im Fond  
Hochklappbare Heckscheibe mit Entfogger und Sichtschutzglas  
Sonnenblenden für zweite und dritte Reihe



## ZUBEHÖR AB WERK

Anhängerkupplung	Auf Anfrage
All-Wetter Matten	Auf Anfrage
Dometic CFX3 Kühlbox	Auf Anfrage
Fahrzeugmappe	Auf Anfrage
Felgenschloss	Auf Anfrage
Integrated Dashcam	Auf Anfrage
Kühlschrank Befestigungsplatte	Auf Anfrage
Lackschutz Motorhaube	Auf Anfrage
Power Running Boards	Auf Anfrage
Radschlösser	Auf Anfrage
Spiegelverlängerung	Auf Anfrage
Teppichmatten	Auf Anfrage
TRD Luftfilter	Auf Anfrage
TRD Off-Road Package	Auf Anfrage
TRD Unterfahrschutz Motor	Auf Anfrage
50 State Emission	Auf Anfrage



## ZUBEHÖR

Rostschutzpaket	Auf Anfrage
Spurverbreiterung 4er Satz	Auf Anfrage
Reifen/Felgen	Auf Anfrage



## UNSERE LEISTUNGEN

- » Umbauten und Fahrzeuge aus einer Hand
- » Nachrüsten für Toyota Offroad-Modelle
- » Kundenservice Neuwagen und Klassikern
- » Ersatzteil Pakete für Fernreisen
- » Selbstführende Inspektionen
- » Ersatzteile Vorort



„Die Kundenzufriedenheit steht bei uns an erster Stelle“



Urlaub im Offroad Modus



Sie fahren Offroad... machen Urlaub... oder beides machen?  
Wir realisieren ihre Träume

# TOYOTA

## J7 OUTDOOR & CAMPING

Gerne sind Sie bei uns willkommen

Wir kümmern uns um euch!





Retro Mobility  
GmbH

We keep you moving...



📍 Wachtelhau 6/4

72488 Sigmaringen

☎ +49 7571 689 710

✉ info@retromobility.com



[www.retromobility.com](http://www.retromobility.com)